

ANEXO 6: INFORME DEL AVANCE PROGRAMÁTICO PRESUPUESTARIO

MUNICIPIO: ZAMORA, MICHOACÁN



DE 01/ENE A 30/SEP DEL AÑO 2021

UNIDAD PROGRAMÁTICA PRESUPUESTARIA (5)	UNIDAD RESPONSABLE (6)	PROGRAMA (7)	OBJETIVO GENERAL DEL PROGRAMA (8)	ORIGEN DEL RECURSO (9)	INDICADOR (10)	UNIDAD DE MEDIDA (11)	META PROGRAMADA (12)	IMPORTE AUTORIZADO (13)	META REALIZADA (14)	IMPORTE DEVENGADO (15)	% DEL CUMPLIMIENTO DE LA META (16)	BENEFICIARIOS	
												TIPO (17)	CANTIDAD (18)
ZAMORA, MICHOACÁN	Presidencia	Programa de Mejora de la Gestión Municipal	Contribuir a promover un ejercicio del gasto público responsable, eficaz, eficiente y transparente que promueva condiciones de bienestar para la población mediante la implementación de políticas públicas, efectuado acciones y estrategias para garantizar el suministro de servicios público en el municipio, con eficacia, eficiencia, economía, transparencia y honradez.	Federal y Municipal	Porcentaje de avance en el alcance de los objetivos proyectados en el Plan de Desarrollo Municipal.	Porcentaje	30.00	64,143,139.45	0.00	50,214,681.84	0.00	Ciudadanos Mujeres y Hombres	201463
	Presidencia	Programa de Agenda Municipal	Contribuir a redimensionar la estructura organizacional hasta alcanzar niveles óptimos en las Unidades Responsables mediante la elaboración de la agenda de audiencias y la recepción de solicitudes ciudadanas.	Federal y Municipal	Porcentaje de Audiencias atendidas	Porcentaje	100.00	1,160,409.12	129.17	746,434.13	129.17	Población Mujeres y Hombres	240
	Presidencia	Programa de Proyectos de Inversión Social	Contribuir a redimensionar la estructura organizacional hasta alcanzar niveles óptimos en las Unidades Responsables mediante la coordinación del trabajo de las áreas de la administración municipal, que permitan gestionar prioridades de gobierno, mejorar la toma de decisiones y verificar el cumplimiento de los objetivos municipales.	Federal y Municipal	Porcentaje de unidades responsables coordinadas para mejorar la gestión de prioridades de gobierno, la toma de decisiones y verificar el cumplimiento de los objetivos municipales.	Porcentaje	100.00	580,204.56	100.00	373,217.07	100.00	Funcionarios	Mujeres: 16 Hombres: 31
	Sindicatura	Programa para optimizar patrimonio	Contribuir a mejorar la organización de la administración pública municipal, aprovechas al máximo las capacidades y habilidades del recurso humano que labora prestando sus servicios al municipio y establecer la bases de un sistema de evaluación del desempeño que permita corregir desviaciones en	Federal	Porcentaje de oficinas que cuentan con inventario verificado por la sindicatura	Porcentaje	78.00	3,009,405.16	100.00	2,472,634.83	128.21	Funcionarios	70
	Sindicatura	Programa de apoyo y orientación ciudadana	Contribuir a mejorar la organización de la administración pública municipal, aprovechas al máximo las capacidades y habilidades del recurso humano que labora prestando sus servicios al municipio y establecer la bases de un sistema de evaluación del desempeño que permita corregir desviaciones en tiempo y forma mediante la recepción de solicitudes ciudadanas.	Federal	Porcentaje de personas que acuden a solicitar apoyo jurídico o asesorías y mediaciones que son atendidas o canalizadas	Porcentaje	100.00	143,542.90	100.00	209,213.41	100.00	Funcionarios	70
	Regidurías	Programa de apoyo a la juventud y el deporte	Contribuir a fortalecer los instrumentos de planeación y procesos que promuevan la consecución de las metas establecidas, que respalden a las autoridades municipales en la toma de decisiones encaminadas a lograr los objetivos institucionales mediante la atención y representación ciudadana, y la mejora de los ordenamientos legales municipales.	Federal	Porcentaje de personas apoyadas en temas de juventud y el deporte a través de las regidurías, con atención de sus solicitudes, recepción y seguimiento de propuestas ciudadanas.	Porcentaje	100.00	1,258,460.80	53.57	969,577.39	53.57	Ciudadanos Mujeres y Hombres	1023
	Regidurías	Programa de apoyo al fomento industrial y comercio	Contribuir a fortalecer los instrumentos de planeación y procesos que promuevan la consecución de las metas establecidas, que respalden a las autoridades municipales en la toma de decisiones encaminadas a lograr los objetivos institucionales mediante la atención y representación ciudadana, y la mejora de los ordenamientos legales municipales.	Federal	Porcentaje de personas apoyadas en temas de fomento industrial y comercio a través de las regidurías, con atención de sus solicitudes, recepción y seguimiento de propuestas ciudadanas.	Porcentaje	100.00	1,258,460.80	100.00	969,577.39	100.00	Ciudadanos Mujeres y Hombres	201463
	Regidurías	Programa de Asistencia Social	Contribuir a fortalecer los instrumentos de planeación y procesos que promuevan la consecución de las metas establecidas, que respalden a las autoridades municipales en la toma de decisiones encaminadas a lograr los objetivos institucionales mediante la atención y representación ciudadana, y la mejora de los ordenamientos legales municipales.	Federal	Porcentaje de personas apoyadas en temas de asistencia social a través de las regidurías, con atención de sus solicitudes, recepción y seguimiento de propuestas ciudadanas.	Porcentaje	100.00	1,258,460.80	100.00	969,577.39	100.00	Ciudadanos Mujeres y Hombres	100

0000897

Regidurías	Programa de planeación y normatividad	Contribuir a fortalecer los instrumentos de planeación y procesos que promuevan la consecución de las metas establecidas, que respalden a las autoridades municipales en la toma de decisiones encaminadas a lograr los objetivos institucionales mediante la atención y representación ciudadana, y la mejora de los ordenamientos legales municipales.	Federal	Porcentaje de personas apoyadas en temas de planeación y normatividad a través de las regidurías, con atención de sus solicitudes, recepción y seguimiento de propuestas ciudadanas.	Porcentaje	100.00	1,258,460.80	0.00	969,577.39	0.00	Ciudadanos Mujeres y Hombres	1023
Regidurías	Programa de atención de la salud y ecología	Contribuir a fortalecer los instrumentos de planeación y procesos que promuevan la consecución de las metas establecidas, que respalden a las autoridades municipales en la toma de decisiones encaminadas a lograr los objetivos institucionales mediante la atención y representación ciudadana, y la mejora de los ordenamientos legales municipales.	Federal	Porcentaje de personas apoyadas en temas de salud y ecología a través de las regidurías, con atención de sus solicitudes, recepción y seguimiento de propuestas ciudadanas.	Porcentaje	100.00	1,258,460.80	94.74	969,577.39	94.74	Ciudadanos Mujeres y Hombres	1023
Regidurías	Programa de atención de Cultura y Turismo	Contribuir a fortalecer los instrumentos de planeación y procesos que promuevan la consecución de las metas establecidas, que respalden a las autoridades municipales en la toma de decisiones encaminadas a lograr los objetivos institucionales mediante la atención y representación ciudadana, y la mejora de los ordenamientos legales municipales.	Federal	Porcentaje de personas apoyadas en temas de cultura y turismo a través de las regidurías, con atención de sus solicitudes, recepción y seguimiento de propuestas ciudadanas.	Porcentaje	100.00	1,258,460.80	100.00	969,577.39	100.00	Ciudadanos Mujeres y Hombres	100
Regidurías	Programa de atención a la Educación y Festividades Cívicas	Contribuir a fortalecer los instrumentos de planeación y procesos que promuevan la consecución de las metas establecidas, que respalden a las autoridades municipales en la toma de decisiones encaminadas a lograr los objetivos institucionales mediante la atención y representación ciudadana, y la mejora de los ordenamientos legales municipales.	Federal	Porcentaje de personas apoyadas en temas de educación y festividades cívicas a través de las regidurías, con atención de sus solicitudes, recepción y seguimiento de propuestas ciudadanas.	Porcentaje	100.00	1,258,460.80	112.50	969,577.39	112.50	Ciudadanos Mujeres y Hombres	1023
Regidurías	Programa de Desarrollo Urbano, Obras Públicas, Vialidad y Asuntos Metropolitanos	Contribuir a fortalecer los instrumentos de planeación y procesos que promuevan la consecución de las metas establecidas, que respalden a las autoridades municipales en la toma de decisiones encaminadas a lograr los objetivos institucionales mediante la atención y representación ciudadana, y la mejora de los ordenamientos legales municipales.	Federal	Porcentaje de personas apoyadas en temas de desarrollo urbano, obras, vialidad y asuntos metropolitanos a través de las regidurías, con atención de sus solicitudes, recepción y seguimiento de propuestas ciudadanas.	Porcentaje	100.00	1,258,460.80	160.00	969,577.39	160.00	Ciudadanos Mujeres y Hombres	100
Regidurías	Programa de atención de la Mujer e Igualdad de Género	Contribuir a fortalecer los instrumentos de planeación y procesos que promuevan la consecución de las metas establecidas, que respalden a las autoridades municipales en la toma de decisiones encaminadas a lograr los objetivos institucionales mediante la atención y representación ciudadana, y la mejora de los ordenamientos legales municipales.	Federal	Porcentaje de personas apoyadas en temas de igualdad de género a través de las regidurías, con atención de sus solicitudes, recepción y seguimiento de propuestas ciudadanas.	Porcentaje	100.00	1,258,460.80	100.00	969,577.39	100.00	Ciudadanos Mujeres y Hombres	1023
Regidurías	Programa de apoyo para el Desarrollo Rural y Asuntos Agropecuarios	Contribuir a fortalecer los instrumentos de planeación y procesos que promuevan la consecución de las metas establecidas, que respalden a las autoridades municipales en la toma de decisiones encaminadas a lograr los objetivos institucionales mediante la atención y representación ciudadana, y la mejora de los ordenamientos legales municipales.	Federal	Porcentaje de personas apoyadas en temas de desarrollo social y asuntos agropecuarios a través de las regidurías, con atención de sus solicitudes, recepción y seguimiento de propuestas ciudadanas.	Porcentaje	100.00	1,258,460.80	100.00	969,577.39	100.00	Ciudadanos Mujeres y Hombres	201463
Regidurías	Programa de atención al Migrante y a la Niñez	Contribuir a fortalecer los instrumentos de planeación y procesos que promuevan la consecución de las metas establecidas, que respalden a las autoridades municipales en la toma de decisiones encaminadas a lograr los objetivos institucionales mediante la atención y representación ciudadana, y la mejora de los ordenamientos legales municipales.	Federal	Porcentaje de personas apoyadas en temas de atención al migrante y a la niñez a través de las regidurías, con atención de sus solicitudes, recepción y seguimiento de propuestas ciudadanas.	Porcentaje	100.00	1,258,460.80	100.00	969,577.39	100.00	Ciudadanos Mujeres y Hombres	247
Regidurías	Programa de Acceso a la Información Pública y Derechos Humanos	Contribuir a fortalecer los instrumentos de planeación y procesos que promuevan la consecución de las metas establecidas, que respalden a las autoridades municipales en la toma de decisiones encaminadas a lograr los objetivos institucionales mediante la atención y representación ciudadana, y la mejora de los ordenamientos legales municipales.	Federal	Porcentaje de personas apoyadas en temas de acceso a la información pública y los derechos humanos a través de las regidurías, con atención de sus solicitudes, recepción y seguimiento de propuestas ciudadanas.	Porcentaje	100.00	1,258,460.80	100.00	969,577.39	100.00	Ciudadanos Mujeres y Hombres	1023

Secretaría del Ayuntamiento	Programa para dar certeza jurídica a los actos del Ayuntamiento	Contribuir a fortalecer los instrumentos de planeación y procesos que promuevan la consecución de las metas establecidas, que respalden a las autoridades municipales en la toma de decisiones encaminadas a lograr los objetivos institucionales mediante el otorgamiento de certeza jurídica de los actos municipales.	Federal	Porcentaje de sesiones de cabildo en las que la Secretaría del Ayuntamiento otorga certeza jurídica	Porcentaje	100.00	4,966,618.96	89.29	4,311,217.40	89.29	Funcionarios	Mujeres: 5 Hombres: 8
Secretaría del Ayuntamiento	Programa para atender oportunamente a los ciudadanos	Contribuir a fortalecer los instrumentos de planeación y procesos que promuevan la consecución de las metas establecidas, que respalden a las autoridades municipales en la toma de decisiones encaminadas a lograr los objetivos institucionales mediante la expedición de certificaciones municipales, así como fortalecer la atención ciudadana.	Federal	Tasa de variación de tramites con la Secretaría del Ayuntamiento atendidas	Tasa de variación	0.00	346,367.90	105.60	842,193.19	105.60	Ciudadanos	19670
Secretaría del Ayuntamiento	Programa para el resguardo de documentación	Contribuir a mejorar la organización de la administración pública municipal, aprovechar al máximo las capacidades y habilidades del recurso humano que labora prestando sus servicios al municipio y establecer la bases de un sistema de evaluación del desempeño que permita corregir desviaciones en tiempo y forma mediante el resguardo, control y conservación de cualquier documento público.	Federal	Porcentaje de áreas que entregan al archivo municipal documentación bajo los criterios establecidos, para su conservación y resguardo.	Porcentaje	100.00	346,367.90	126.98	842,193.19	126.98	Ciudadanos Mujeres y Hombres	201463
Tesorería	Programa para Incentivar el manejo sostenible de las finanzas públicas municipales	Contribuir a incentivar el manejo sostenible de las finanzas públicas municipales, impulsando las bases para el logro de balances presupuestarios sostenibles y el uso eficiente de los recursos públicos mediante el responsable ejercicio del gasto público, la diversificación de formas de cobro y la reducción del gasto corriente.	Federal	Tasa de variación de acciones para fortalecer los esquemas de transparencia, acceso a la información pública y la rendición de cuentas efectuadas	Tasa de variación	0.00	78,391,493.81	100.00	40,421,201.69	100.00	Ciudadanos	201463
Tesorería	Programa para ejercer de forma responsable el gasto público	Contribuir a incentivar el manejo sostenible de las finanzas públicas municipales, impulsando las bases para el logro de balances presupuestarios sostenibles y el uso eficiente de los recursos públicos mediante la atención de requerimientos de la áreas que integran la administración municipal, bajo los criterios de racionalidad y procedimientos correspondientes para la adquisición de bienes y servicios.	Federal	Porcentaje de requerimientos atendidos, bajo los criterios de racionalidad y procedimientos correspondientes para la adquisición de bienes y servicios.	Porcentaje	100.00	270,046.40	51.48	180,422.64	51.48	Empleados	1794
Tesorería	Programa de revisión, actualización del padrón catastral	Contribuir a incentivar el manejo sostenible de las finanzas públicas municipales, impulsando las bases para el logro de balances presupuestarios sostenibles y el uso eficiente de los recursos públicos a través de la revisión y actualización del catastro municipal.	Federal	Porcentaje de actualización del padrón catastral	Porcentaje	0.73	270,046.40	13.60	180,422.64	1870.09	Propietarios de predios	76555
Tesorería	Programa de recuperación de impuesto predial	Contribuir a incentivar el manejo sostenible de las finanzas públicas municipales, impulsando las bases para el logro de balances presupuestarios sostenibles y el uso eficiente de los recursos públicos mediante el fortalecimiento de las acciones de recuperación de impuestos y la promoción del pago de contribuciones.	Municipal	Tasa de variación de incremento anual de contribuciones por concepto de pago de impuesto predial	Tasa de Variación	0.02	270,046.40	86.00	180,422.64	85.99	Propietarios de predios	79755950
Tesorería	Programa para fortalecer la seguridad pública	Contribuir a promover un ejercicio del gasto público responsable, eficaz, eficiente y transparente que promueva condiciones de bienestar para la población a través de la implementación de acciones que contribuyan al fortalecimiento de la seguridad pública	Federal	Porcentaje de metas concertadas en programa FORTASEG, que se cumplen en los tiempos establecidos	Porcentaje	1.00	540,092.80	0.00	360,845.28	0.00	Ciudadanos	201463
Tesorería	Programa para fortalecer el esquema de Presupuesto basado en Resultados	Contribuir a promover un ejercicio del gasto público responsable, eficaz, eficiente y transparente que promueva condiciones de bienestar para la población mediante la implementación del Sistema de Evaluación del Desempeño.	Federal	Porcentaje de informes de evaluación del desempeño respecto al cumplimiento de metas y objetivos de los programas presupuestarios emitidos por la Unidades Responsables, que son integrados en consolidado y entregados a la tesorería.	Porcentaje	100.00	540,092.80	100.00	360,845.28	100.00	Funcionarios Municipales	Mujeres: 16 Hombres: 31
Tesorería	Programa de Mejora y Uso de Tecnología de la Información, y la Comunicación.	Contribuir a fortalecer los esquemas de transparencia y acceso a la información pública para la ciudadanía mediante la implementación, progreso y uso de tecnologías de la información y la comunicación.	Federal	Tasa de variación de áreas del ayuntamiento que reciben servicios de reestructuración y uso de nuevas tecnologías.	Tasa de variación	0.00	810,139.20	100.00	541,267.91	100.00	Empleados	Hombres: 1303 Mujeres: 491

Tesorería	Programa de Administración de Recursos Humanos	Contribuir a mejorar la organización de la administración pública municipal, aprovechar al máximo las capacidades y habilidades del recurso humano que labora prestando sus servicios al municipio y establecer la bases de un sistema de evaluación del desempeño que permita corregir desviaciones en tiempo y forma mediante la administración, desarrollo y gestión del recurso humano.	Federal	Porcentaje de acciones para de administración, desarrollo y gestión del recurso humano efectuadas	Porcentaje	100.00	540,092.80	153.33	360,845.28	153.33	Empleados	Hombres: 1303 Mujeres: 491
Contraloría	Programa para fortalecer los esquemas de transparencia y acceso a la información pública para la ciudadanía	Contribuir a fortalecer los esquemas de transparencia y acceso a la información pública para la ciudadanía mediante la ejecución de acciones de vigilancia y transparencia en las operaciones administrativas del Ayuntamiento, de conformidad con la normatividad aplicable.	Federal	Porcentaje de esquemas de transparencia y acceso a la información pública para la ciudadanía fortalecidos.	Porcentaje	100.00	3,089,421.96	100.00	2,538,526.74	100.00	Ciudadanos Mujeres y Hombres	201463
Contraloría	Programa para fortalecer las capacidades técnicas de control interno	Contribuir a fortalecer los instrumentos de planeación y procesos que promuevan la consecución de las metas establecidas, que respalden a las autoridades municipales en la toma de decisiones encaminadas a lograr los objetivos institucionales mediante la integración de las contralorías sociales de los programas de desarrollo social que se operan en el municipio, en los que la administración municipal tiene participación.	Federal	Porcentajes de programa sociales que son supervisados por contralorías sociales	Porcentaje	100.00	94,388.01	0.00	374,246.38	0.00	Ciudadanos Mujeres y Hombres	150
Dirección de Organización y Atención Ciudadana	Programa para atender eficaz y eficiente a los ciudadanos	Contribuir a redimensionar la estructura organizacional hasta alcanzar niveles óptimos en las Unidades Responsables a través la organización ciudadana y atención de solicitudes.	Federal	Porcentaje de colonias, jefaturas de tenencias y encargaturas del orden actualizadas	Porcentaje	25.00	4,044,928.15	0.00	2,784,261.19	0.00	Ciudadanos mujeres y hombres	128722
Dirección de Fomento Industrial y económico	Programa de promoción del empleo, el comercio, y servicios.	Contribuir a fortalecimiento de los programas de empleo temporal y autoempleo, promover y fortalecer las acciones de apalancamiento público financiero para los comerciantes del municipio y a la capacitación financiera y administrativa para los emprendedores del municipio mediante la implementación de acciones que impulsen la actividad económica del municipio.	Federal	Tasa de variación de unidades económicas del municipio que se mantienen en operación.	Tasa de variación	0.00	1,135,036.35	100.00	798,169.44	100.00	Comerciantes Mujeres y Hombres	9331
Dirección de Fomento Industrial y económico	Programa de promoción del empleo	Contribuir a fortalecimiento de los programas de empleo temporal y autoempleo, mediante la implementación de acciones que promuevan al empleo y autoempleo en el municipio.	Federal	Porcentaje de personas que son beneficiados con las acciones efectuadas de fortalecimiento al empleo y autoempleo	Porcentaje	100.00	23,668.81	97.22	29,714.72	97.22	Comerciantes Mujeres y Hombres	2005
Dirección de Comunicación Social	Programa de difusión de acciones de gobierno	Contribuir a fortalecer los esquemas de transparencia y acceso a la información pública para la ciudadanía mediante la difusión y publicación de acciones que implementa la administración municipal.	Federal	Tasa de variación de medios de difusión utilizados	Tasa de variación	0.00	7,047,961.09	150.00	5,538,814.42	150.00	Ciudadanos Mujeres y Hombres	201463
Dirección de Comunicación Social	Programa de apoyo a eventos públicos	Contribuir a fortalecer los esquemas de transparencia y acceso a la información pública para la ciudadanía mediante la realización de eventos cívicos y públicos que implementa la administración municipal.	Federal	Tasa de variación apoyos a eventos cívicos, oficiales, públicos y/o privados efectuados	Tasa de variación	-98.19	785,051.71	100.00	294,746.87	5529.62	Ciudadanos Mujeres y Hombres	201463
Dirección de desarrollo Rural	Programa para apoyo a productores del campo locales.	Contribuir a fortalecer las acciones de promoción del empleo, el comercio, los servicios, la agricultura y la ganadería; al llevar a cabo las líneas de acción se buscará coadyuvar con los productores del campo en la productividad de sus cultivos y con los ganaderos a que sus hatos tengan un mejor rendimiento al momento de la venta; el H. Ayuntamiento realizará la mejora regulatoria necesaria para mejorar la atracción de las inversiones en el municipio mediante el fomento de actividades agrícolas y ganaderas sustentables y sostenibles.	Federal	Tasa de variación de productores agrícolas que recibe apoyo	Tasa de variación	70.00	1,475,197.59	4.52	1,323,136.65	2.66	Productores agrícolas	170
Dirección de desarrollo Rural	Programa para Fortalecer, Fomentar y Promover la Productividad, el aprovechamiento sustentable y la promoción comercial de productores del campo locales	Contribuir a fortalecer las acciones de promoción del empleo, el comercio, los servicios, la agricultura y la ganadería; al llevar a cabo las líneas de acción se buscará coadyuvar con los productores del campo en la productividad de sus cultivos y con los ganaderos a que sus hatos tengan un mejor rendimiento al momento de la venta; el H. Ayuntamiento realizará la mejora regulatoria necesaria para mejorar la atracción de las inversiones en el municipio mediante el fomento de actividades agrícolas y ganaderas sustentables y sostenibles.	Federal	Tasa de variación de acciones implementadas para fomentar las actividades agrícolas y agroindustriales efectuadas	Tasa de variación	60.00	336,666.89	0.65	846,281.75	0.41	Productores agrícolas	1104

000000

0000903

Dirección de Desarrollo Social	Programa para contribuir a disminuir la pobreza mediante el financiamiento de servicios públicos, obras, acciones e inversiones que beneficien directamente a la población	Contribuir a atender el combate a la pobreza y al rezago educativo, los grupos vulnerables; con la ejecución de las líneas de acción se reducirá la inseguridad alimentaria principalmente en niños y adultos mayores, se fortalecerá la atención a las jefas de familia y se promoverán acciones para lograr la equidad de género y eliminar cualquier forma de violencia en contra de la mujer, también se atenderá el deporte y la recreación como medios de reducción de la vulnerabilidad social mediante la gestión de programas estatales y federales para equipamiento de viviendas, proporcionar seguridad alimentaria a los grupos vulnerables, y la realización de acciones de asistencia social y protección de los derechos de la población.	Federal	Tasa de variación de personas sobre situación de pobreza y rezago social que son beneficiadas con programas sociales	Porcentaje	100.00	3,357,581.43	86.37	2,539,630.70	86.37	Ciudadanos	50206
Dirección de Educación, Cultura y Turismo	Programa de fortalecimiento de acciones del combate al rezago educativo	Contribuir a disminuir la pobreza mediante el financiamiento de servicios públicos, obras, acciones e inversiones que beneficien directamente a la población en esa condición, a través de la colaboración en programas federales y estatales de desarrollo social y comunitario a través promoción y difusión de programas transversales y alternativos comunitarios de educación, cultura y turismo.	Federal	Porcentaje de acciones de promoción y difusión de programas transversales y alternativos comunitarios de educación, cultura y turismo efectuadas	Porcentaje	100.00	3,526,462.08	0.00	2,352,673.96	0.00	Ciudadanos Mujeres y Hombres	60000
Dirección de Juventud y Deportes	Programa de Fomento al deporte	Contribuir a fortalecer las actividades deportivas en el municipio, mediante la implementación de acciones de apoyo al deporte, la realización y promoción de eventos deportivos.	Federal	Tasa de variación de acciones para fortalecer el deporte efectuadas	Tasa de variación	31.58	13,640,635.87	1.01	9,358,909.14	0.77	Ciudadanos	201463
Dirección de Juventud y Deportes	Programa de Mantenimiento y equipamiento de centros deportivos	Contribuir a fortalecer las actividades deportivas en el municipio, mediante la implementación de acciones de mantenimiento y rehabilitación las instalaciones deportivas del municipio.	Federal	Tasa de variación de personas que asisten a la unidad deportiva a practicar deporte	Tasa de variación	0.60	2,772,356.16	1.39	1,377,157.06	1.39	Ciudadanos Mujeres y Hombres	508000
Dirección de Obras Públicas	Programa para fortalecer la infraestructura y el equipamiento urbano.	Contribuir a fortalecer la infraestructura y el equipamiento urbano, mejoraremos las escuelas, los espacios dedicados a la salud, realizaremos mejoramientos de vivienda y mejoramos la infraestructura en los espacios dedicados a seguridad pública y a la protección civil mediante la implementación de acciones de ampliación y mejoramiento de infraestructura básica urbana y vialidades del municipio, así como la rehabilitación y mantenimiento de los espacios públicos municipales	Federal, Estatal y Municipal	Tasa de variación de acciones de ampliación de Infraestructura urbana y básica	Tasa de variación	0.00	209,882,250.57	120.00	81,540,082.24	120.00	Ciudadanos mujeres y hombres	186000
Dirección de Planeación de Desarrollo Urbano y Medio Ambiente	Programa para mejorar la imagen urbana, poner las bases para el ordenamiento territorial	Contribuir a mejorar la imagen urbana, poner las bases para el ordenamiento territorial y mitigar el cambio climático a través de acciones del mejoramiento del medio ambiente, estaremos en condiciones de contar con el atlas de riesgo que nos permitirá responder con más certeza ante contingencias ambientales.	Federal	Porcentaje de mejoramiento urbano	Porcentaje	100.00	5,576,936.23	29.00	4,230,186.85	29.00	Habitantes Mujeres y Hombres	186104
Dirección de Planeación de Desarrollo Urbano y Medio Ambiente	Programa para mitigar el cambio climático	Contribuir a mejorar la imagen urbana, poner las bases para el ordenamiento territorial y mitigar el cambio climático a través de acciones del mejoramiento del medio ambiente, estaremos en condiciones de contar con el atlas de riesgo que nos permitirá responder con más certeza ante contingencias ambientales.	Federal	Porcentaje de acciones para el mejoramiento del medio ambiente implementadas	Porcentaje	100.00	167,341.75	600.00	75,257.59	600.00	Habitantes Mujeres y Hombres	186104
Dirección de Asuntos Jurídicos	Programa para la atención de asuntos jurídicos y actualización de la normatividad del Ayuntamiento.	Contribuir a fortalecer los instrumentos de planeación y procesos que promuevan la consecución de las metas establecidas, que respalden a las autoridades municipales en la toma de decisiones encaminadas a lograr los objetivos institucionales, mediante la atención y seguimiento de juicios y procedimientos de los tres órdenes de gobierno y medicación entre particulares en el ámbito de la competencia de Sindicatura.	Federal	Porcentaje de procedimientos, juicios, mediaciones y documentos jurídicos atendidos.	Porcentaje	100.00	2,406,282.29	100.00	2,106,741.46	100.00	Funcionarios	Mujeres: 13 Hombres: 29


6400001


0000905


Dirección General de Seguridad Pública y Tránsito Municipal	Programa para reducir la vulnerabilidad a la violencia y a la delincuencia, fortalecer la imagen institucional de la policía municipal y reducir los accidentes viales en el municipio	Contribuir a reducir la vulnerabilidad a la violencia y a la delincuencia en los grupos más vulnerables de la sociedad, fortalecer la imagen institucional de la policía municipal y reducir los accidentes viales en el municipio mediante el fortalecimiento e implementación de operativos, la profesionalización, el mejoramiento de infraestructura y equipamiento, así como con la implementación de acciones de regulación del tránsito vehicular.	Federal	Tasa de variación de los delitos registrados en el municipio	Tasa de variación	-0.08	110,296,139.74	118.32	77,733,497.32	118.42	Ciudadanos	201463
Dirección General de Seguridad Pública y Tránsito Municipal	Programa para proteger, asistir y prevenir a la población en caso de una contingencia o desastre natural	Contribuir a disminuir, tendiente a erradicar, los asentamientos humanos en zonas de riesgo, así como proteger, asistir y prevenir a la población en caso de una contingencia o desastre natural mediante protocolos de actuación en situaciones de riesgo por contingencias y desastres así como la atención de servicios de emergencia y la coordinación con diferentes instancias gubernamentales y privadas.	Federal	Porcentaje de acciones de intervención en casos de contingencias, desastres y servicios de emergencia atendidos.	Porcentaje	100.00	1,900,869.39	99.71	1,988,848.18	99.71	Ciudadanos Mujeres y hombre	201463
Dirección de Servicios Públicos Municipales	Programa de Limpieza de Áreas Públicas	Contribuir a abatir el déficit en la prestación del servicio de recolección de los residuos sólidos, así como fortalecer los mecanismos de traslado, tratamiento y disposición final de los residuos, con apego a la normatividad mediante el otorgamiento de servicios de limpieza de las áreas pública del municipio.	Federal	Porcentaje de personas encuestadas que dicen estar satisfechas con la limpieza de las áreas públicas del municipio efectuadas.	Porcentaje	90.00	61,228,920.06	0.00	40,391,830.70	0.00	Ciudadanos hombres y mujeres	201463
Dirección de Servicios Públicos Municipales	Programa para la Recolección, Manejo y Tratamiento de Residuos Sólidos	Contribuir a abatir el déficit en la prestación del servicio de recolección de los residuos sólidos, así como fortalecer los mecanismos de traslado, tratamiento y disposición final de los residuos, con apego a la normatividad, mediante el otorgamiento de servicios oportunos y eficaces de recolección y destino de basura en el municipio.	Federal	Porcentaje de satisfacción en el otorgamiento de servicios públicos de recolección, manejo y destino de desechos sólidos municipales	Porcentaje	80.00	17,390,271.30	0.00	20,021,610.16	0.00	Ciudadanos hombres y mujeres	304
Dirección de Servicios Públicos Municipales	Programa de Mantenimiento de Áreas Verdes y Espacios Públicos	Contribuir a abatir el déficit y mantener los espacios públicos destinados a la convivencia social y la recreación mediante el mantenimiento y activación de espacios verdes y recreativos.	Federal	Porcentaje de satisfacción en el otorgamiento de servicios de parques y jardines	Porcentaje	100.00	2,052,582.21	68.51	1,997,445.07	68.51	Ciudadanos Mujeres y Hombres	201463
Dirección de Servicios Públicos Municipales	Programa de Mantenimiento de Panteones Municipales	Contribuir a dar mantenimiento adecuado a los espacios públicos destinados a inhumación de restos humanos mediante el mejoramiento y mantenimiento continuo de la infraestructura existente en los panteones municipales, así como la generación de fosas.	Federal	Porcentaje de personas encuestadas que dicen estar satisfechas con otorgamiento de servicios del panteón	Porcentaje	0.00	4,105,164.41	67.00	3,994,890.13	67.00	Ciudadanos (Hombres y Mujeres)	380
Dirección de Servicios Públicos Municipales	Programa para Mejorar las condiciones del Rastro	Contribuir a fomentar que el mayor número de sacrificios de ganado en el municipio se realice en rastros en condiciones de sanidad e higiene mediante el otorgamiento de servicios oportunos y eficaces del rastro municipal.	Federal	Porcentaje de Sacrificios efectuados en apego a las normas 032 SSM, 009 y 007.	Porcentaje	100.00	4,105,164.41	88.10	3,994,890.13	88.10	Introduutores y tablajeros	Hombres: 25
Dirección de Servicios Públicos Municipales	Programa de Mantenimiento del Alumbrado Público	Contribuir a abatir el déficit y dar mantenimiento adecuado a la red de alumbrado público mediante el otorgamiento de servicios oportunos y eficaces de alumbrado público municipal.	Federal	Porcentaje de satisfacción en el otorgamiento de servicios municipales	Porcentaje	100.00	32,293,806.05	0.00	26,593,296.00	0.00	Habitantes Mujeres y Hombres	380
Dirección del Instituto de la Mujer	Programa de Igualdad de género	Contribuir a promover la cultura de la igualdad de género mediante la asesoría, orientación y canalización a grupos vulnerables en situación de contingencia.	Federal	Tasa de variación promedio de incidencias delictivas según expresiones de violencia por cada mil habitantes del municipio de Zamora.	Tasa de variación	0.00	2,416,108.40	1260.00	1,613,017.09	1260.00	Ciudadanos Mujeres	96400.84
Dirección del Instituto de la Mujer	Programa para reducir la vulnerabilidad a la violencia y a la delincuencia de los grupos poblacionales más expuestos	Contribuir a reducir la vulnerabilidad a la violencia y a la delincuencia de los grupos poblacionales más expuestos, atendiendo los factores de riesgo y fortaleciendo la protección, la sensibilización, el reconocimiento y la educación para identificar situaciones de violencia y formas de enfrentarla mediante la implementación de acciones de protección y orientación de niños, niñas y adolescentes.	Federal	Porcentaje de personas que dicen estar satisfechas con las acciones de protección y orientación de Niños, niñas y Adolescentes que implementa la administración municipal.	Porcentaje	100.00	22,403.28	100.00	5,629.85	100.00	Población en general	304

0000907

Oficialía Mayor	Programa de fortalecimiento y regulatorio del comercio.	Fortalecer las acciones de promoción del empleo, el comercio, los servicios, la agricultura y la ganadería; al llevar a cabo las líneas de acción se buscará coadyuvar con los productores del campo en la productividad de sus cultivos y con los ganaderos a que sus hatos tengan un mejor rendimiento al momento de la venta; el H. Ayuntamiento realizará la mejora regulatoria necesaria para mejorar la atracción de las inversiones en el municipio mediante la implementación de acciones de regulación de la actividad económica del municipio.	Federal	Porcentaje de comercios regularizados en el municipio	Porcentaje	100.00	6,963,843.27	34.52	4,338,619.42	34.52	Ciudadanos y empresarios. Hombres y mujeres	5500
DIF	Programa de atención de Grupos Vulnerables	Contribuir a atender el combate a la pobreza y al rezago educativo, los grupos vulnerables; con la ejecución de las líneas de acción se reducirá la inseguridad alimentaria principalmente en niños y adultos mayores, se fortalecerá la atención a las jefas de familia y se promoverán acciones para lograr la equidad de género y eliminar cualquier forma de violencia en contra de la mujer, también se atenderá el deporte y la recreación como medios de reducción de la vulnerabilidad social mediante el fortalecimiento de programas estatales y federales de desarrollo social, proporcionar seguridad alimentaria a los grupos vulnerables, atención integral a los niños y jóvenes en riesgo, y la realización de acciones de asistencia social y protección de los derechos de la población.	Federal	Porcentaje de personas en situación de pobreza atendidas con acciones de seguridad alimentaria, atención integral, asistencia social y protección de los derechos de la población.	Porcentaje	100.00	17,473,270.14	0.00	13,152,572.56	0.00	Habitantes Mujeres y Hombres	104201

  
 CARLOS ALBERTO SOTO DELGADO  
 PRESIDENTE MUNICIPAL

  
 MA. ISABEL AGUILERA VERDUZCO  
 SINDICA MUNICIPAL

  
 MA FERNANDA GARIBAY CARREÓN  
 TESORERA MUNICIPAL

  
 CLAUDIA YANIRA SOLÍS CAZARES  
 ENCARGADA DEL DESPACHO DE LA CONTRALORIA MUNICIPAL



"Bajo protesta de decir verdad, declaramos que este reporte y sus notas son razonablemente correctos, y son responsabilidad del emisor."

6060000